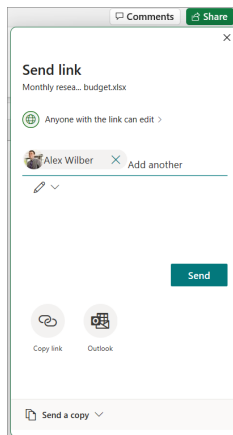


Excel

Deel jouw werk met anderen

Als je anderen wilt uitnodigen om jouw werkmappen te bekijken of te bewerken, selecteer je de knop **Delen** in de rechterbovenhoek. Vervolgens kun je een link delen of uitnodigingen rechtstreeks naar specifieke mensen sturen. Als iemand geen Excel heeft, kan hij of zij de gratis Excel voor de web-app gebruiken om te bewerken en opmerkingen te plaatsen.



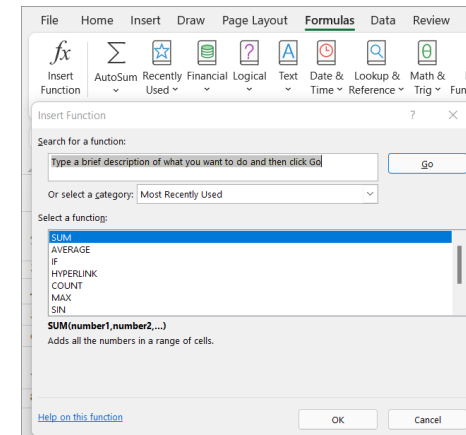
Beheer data met Excel tabellen

Je kunt ervoor kiezen om elk celbereik in jouw huidige werkmappen op te maken als een Excel-tabel waarmee je een groep gerelateerde gegevens onafhankelijk van de andere rijen en kolommen in uw werkmappen kunt analyseren en beheren.

PERSONNEL EXPENSES	ESTIMATED	ACTUAL	DIFFERENCE
Wages	9,500.00	9,600.00	(100.00)
Employee benefits	4,000.00	0.00	4,000.00
Commission	5,000.00	4,500.00	500.00
Total Personnel Expenses	18,500.00	14,100.00	4,400.00

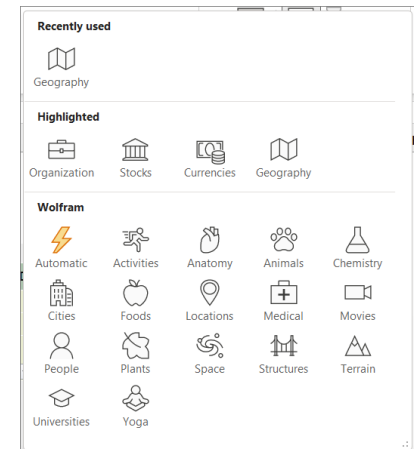
Functies invoegen

Selecteer op het tabblad **Formules** de optie **Functie invoegen** om functies te zoeken en in te voegen, de juiste syntaxis op te zoeken en zelfs uitgebreide Hulp te krijgen over hoe jouw geselecteerde functies werken.



Doe meer met Gekoppelde Data

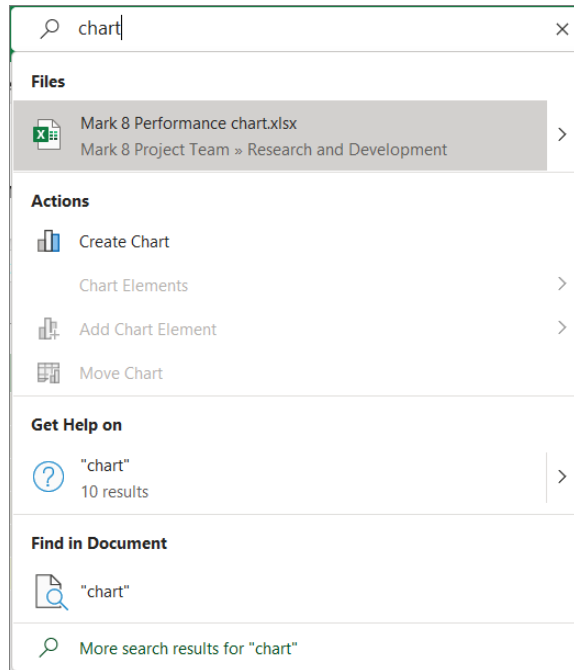
Vind gegevens over honderden onderwerpen zoals steden, voedsel, dieren, sterrenbeelden en meer in Excel. Met gekoppelde gegevenstypen krijg je toegang tot een vertrouwde database vol feiten en gegevens, sjablonen om dingen gedaan te krijgen en meer.



Excel

Vind wat je nodig hebt

Typ een trefwoord of woordgroep in het zoekvak om snel de Excel-functies en opdrachten te vinden die je zoekt, om Help-inhoud te ontdekken of om online meer informatie te krijgen.



Stel vragen over jouw data

Met **Gegevens analyseren** stelt Excel je in staat om jouw gegevens te begrijpen door middel van query's in natuurlijke taal waarmee je vragen over jouw gegevens kunt stellen zonder ingewikkelde formules te hoeven schrijven

